

# Relatório de Contas 2011

ENTREGUE  
NO C.D.S.S. DE  
VIANA DO CASTELO

PEÇAS FINAIS DE APRESENTAÇÃO DE CONTAS  
DAS  
INSTITUIÇÕES PARTICULARES DE SOLIDARIEDADE SOCIAL

ANO DE 2011

DENOMINAÇÃO: GABINETE SOCIAL DE ATENDIMENTO À FAMÍLIA

MORADA ..... RUA DA BANDEIRA

N.º: 342 LOCALIDADE: VIANA DO CASTELO

CONTRIBUINTE: 503 748 935

FREGUESIA: SANTA MARIA MAIOR CONCELHO: VIANA DO CASTELO

CÓDIGO POSTAL: 4900-561

RESERVADO AOS SERVIÇOS

Dist. Conc. I.P.S.S.

--	--	--	--	--	--	--	--	--	--

ESPAÇO RESERVADO AO CENTRO DISTRITAL DE SEGURANÇA SOCIAL DE VIANA DO CASTELO

PARECER:

EM \_\_\_\_ / \_\_\_\_ / \_\_\_\_

DESPACHO:

EM \_\_\_\_ / \_\_\_\_ / \_\_\_\_

VIANA DO CASTELO, 27 FEVEREIRO DE 2012

A DIRECÇÃO:

APROVADO EM ASSEMBLEIA GERAL  
VIANA DO CASTELO, 17 MARÇO DE 2012


O TÉCNICO OFICIAL DE CONTAS:

GABINETE SOCIAL DE ATENDIMENTO À FAMÍLIA  
VIANA DO CASTELO

Tenho a honra de junto enviar o processo de APRESENTAÇÃO DE CONTAS desta Instituição respeitante ao ANO DE 2011 e do qual fazem parte os documentos seguidamente relacionados:

- Capa
- Balanço do exercício
- Demonstração dos resultados líquidos do exercício
- Anexo ao balanço e à demonstração dos resultados
  - Movimentos ocorridos nas contas de diferimentos e, em particular, nos subsídios para investimentos
  - Movimentos ocorridos nas rubricas do activo imobilizado ( activo bruto )
  - Movimentos ocorridos nas amortizações e provisões das rubricas do activo imobilizado
  - Demonstração dos resultados extraordinários
  - Demonstração do custo das mercadorias vendidas e das matérias consumidas
  - Número médio de utentes e de pessoas ao serviço da Instituição repartido por valências
- Resultados por valências
- Resultados de outras actividades
- Demonstração das variações dos fundos circulantes e aplicações de fundos
- Balancetes do razão, antes e depois dos lançamentos de apuramento de resultados
- Mapas de amortizações dos elementos do activo imobilizado corpóreo e incorpóreo
- Parecer do Conselho Fiscal

O Presidente da Direcção,

  
\_\_\_\_\_

GABINETE SOCIAL DE ATENDIMENTO À FAMÍLIA

BALANÇO  
31-12-2011

11	Caixa	5.181,08	21	Clientes	
12	Depósitos à Ordem	8.383,61	22	Fornecedores	26.561,51
21	Clientes e Utentes	16.204,91	23	Empréstimos Obtidos	38.957,33
22	Fornecedores	381,31	24	Sector Público Administrativo	28.062,26
24	Sector Público Administrativo	1,74	25	Sócios	
26	Outros Devedores e Credores	30.336,44	26	Outros Devedores e Credores	3.628,69
27	Diferimentos	3.491,15	27	Diferimentos	493.451,78
32	Mercadorias	1.232,97	29	Provisões p/ Riscos e Encargos	
33	Produtos Acabados e Intermédios	1.440,18	51	Fundo Social	12.209,01
35	Produtos e Trabalhos em Curso		56	Reservas de Reavaliação	
36	Matérias-Primas, S. e de Consumo	13.008,56	57	Reservas Especiais	
37	Adiantamentos por c/ de Compras		59	Resultados Transitados	13.714,81
41	Investimentos Financeiros		88	Resultado Líquido do Exercício	20.366,74
42	Imobilizações Corpóreas	858.457,44			
43	Imobilizações Incorpóreas	2.500,00			
44	Imobilizações em Curso	132.500,00			
48	Amortizações Acumuladas	- 436.167,26			
		636.952,13			636.952,13

DEMONSTRAÇÃO DE RESULTADOS

31-12-2011

31	Compras	58.756,29	71	Vendas	608,74
32	Mercadorias (Ex. Inicial)	1.485,30	72	Prestações de Serviços	33.904,39
36	Mat. Primas, S. Consumo (Ex. Inicial)	15.215,87	33	Prod. Acab. e Intermédios (Ex. Final)	1.440,18
38	Regularização de Existências	6.058,96	35	Prod. e Trab. em Curso (Ex. Final)	
32	Mercadorias (Ex. Final)	1.232,97	33	Prod. Acab. e Intermédios (Ex. Inicial)	1.630,45
36	Mat. Primas, S. Consumo (Ex. Final)	13.008,56	35	Prod. e Trab. em Curso (Ex. Inicial)	
61	Custo Merc. Vend. Mat. Consumidas	67.274,89		Variação da Produção	- 190,27
62	Fornecimentos e Serviços Externos	149.444,00	73	Proveitos Suplementares	1.810,00
63	Impostos	1.821,59	74	Comparticipações e S. à Exploração	873.459,93
64	Custos com o Pessoal	723.875,64	75	Trabalhos p/ a Própria Instituição	21.753,15
65	Benefícios P. e O. C. Operacionais	7.401,52	76	Outros Proveitos Operacionais	
66	Amortizações	19.099,50	78	Proveitos e Ganhos Financeiros	
67	Provisões		79	Proveitos e Ganhos Extraordinários	64.137,19
68	Custos e Perdas Financeiros	2.464,19			
69	Custos e Perdas Extraordinários	3.735,06			
86	Imposto s/ Rendimento Exercício				
88	Resultado Líquido do Exercício	20.366,74			
		995.483,13			995.483,13

*Handwritten signatures and initials:*  
 CEF  
 J. J. J.  
 J. J. J.  
 J. J. J.

GABINETE SOCIAL DE ATENDIMENTO À FAMÍLIA

*Handwritten notes and signatures:*  
 Cest  
 47  
 [Signature]

**BALANÇO**  
**31-12-2010**

11	Caixa	6.289,56	21	Clientes	
12	Depósitos à Ordem	9.271,42	22	Fornecedores	39.686,52
21	Clientes e Utentes	7.933,90	23	Empréstimos Oblidos	127.218,50
22	Fornecedores	381,31	24	Sector Público Administrativo	28.783,44
24	Sector Público Administrativo	1,74	25	Sócios	
26	Outros Devedores e Credores	72.452,46	26	Outros Devedores e Credores	1.084,54
27	Diferimentos	3.669,43	27	Diferimentos	469.979,31
32	Mercadorias	1.485,30	29	Provisões p/ Riscos e Encargos	
33	Produtos Acabados e Intermédios	1.630,45	51	Fundo Social	12.209,01
35	Produtos e Trabalhos em Curso		56	Reservas de Reavaliação	
36	Matérias-Primas, S. e de Consumo	15.215,87	57	Reservas Especiais	
37	Adiantamentos por cl/ de Compras		59	Resultados Transitados	37.072,19
41	Investimentos Financeiros		88	Resultado Líquido do Exercício	- 23.357,38
42	Imobilizações Corpóreas	856.412,45			
43	Imobilizações Incorpóreas	2.500,00			
44	Imobilizações em Curso	132.500,00			
46	Amortizações Acumuladas	- 417.067,76			
		692.676,13			692.676,13

**DEMONSTRAÇÃO DE RESULTADOS**

**31-12-2010**

31	Compras	65.199,98	71	Vendas	1.432,57
32	Mercadorias (Ex. Inicial)	1.894,39	72	Prestações de Serviços	45.311,61
36	Mat. Primas, S. Consumo (Ex. Inicial)	20.982,48	33	Prod. Acab. e Intermédios (Ex. Final)	1.630,45
38	Regularização de Existências	6.667,96	35	Prod. e Trab. em Curso (Ex. Final)	
32	Mercadorias (Ex. Final)	1.485,30	33	Prod. Acab. e Intermédios (Ex. Inicial)	1.750,80
36	Mat. Primas, S. Consumo (Ex. Final)	15.215,87	35	Prod. e Trab. em Curso (Ex. Inicial)	
61	Custo Merc. Vend. Mat. Consumidas	78.043,64		Variação da Produção	- 120,35
62	Fornecimentos e Serviços Externos	207.175,16	73	Proveitos Suplementares	10.440,00
63	Impostos	1.747,65	74	Comparticipações e S. à Exploração	923.612,20
64	Custos com o Pessoal	771.816,11	75	Trabalhos p/ a Própria Instituição	22.015,52
65	Benefícios P. e O. C. Operacionais	5.145,78	76	Outros Proveitos Operacionais	
66	Amortizações	19.560,79	78	Proveitos e Ganhos Financeiros	
67	Provisões		79	Proveitos e Ganhos Extraordinários	64.013,14
68	Custos e Perdas Financeiros	3.591,57			
69	Custos e Perdas Extraordinários	2.981,37			
86	Imposto s/ Rendimento Exercício				
88	Resultado Líquido do Exercício	- 23.357,38			
		1.066.704,69			1.066.704,69

GABINETE SOCIAL DE ATENDIMENTO À FAMÍLIA

BALANÇO

CÓDIGO DAS CONTAS	ACTIVO	EXERCÍCIOS			
		2011			2010
		ACTIVO BRUTO	AMORT./PROV.	ACTIVO LÍQUIDO	ACTIVO LÍQUIDO
	<b>IMOBILIZADO:</b>				
43	Imobilizações incorpóreas				
431	Despesas de instalação	2.500,00	2.500,00		
433	Propriedade industrial e outros direitos				
449	Adiantamentos p/c de imob. incorpóreas				
		2.500,00	2.500,00		
	<b>Imobilizações corpóreas</b>				
421	Terrenos e recursos naturais				
422	Edifícios e outras construções	551.016,01	135.085,92	415.930,09	425.407,19
423	Equipamento básico	76.034,57	74.240,25	1.794,32	4.008,79
424	Equipamento de transporte	33.937,09	28.939,14	4.997,95	7.374,98
425	Ferramentas e utensílios	22.408,89	22.408,89		
426	Equipamento administrativo	112.918,39	111.847,03	1.071,36	2.987,66
427	Taras e vasilhame				
428	Animais prod. de trab. e de reprodução				
429	Outras imobilizações corpóreas	62.142,49	61.146,03	996,46	2.066,07
441/6	Imobilizações em curso	132.500,00		132.500,00	132.500,00
448	Adiantamentos p/c de imob. corpóreas				
		990.957,44	433.667,26	557.290,18	574.344,69
	<b>Investimentos financeiros</b>				
411	Participações de capital				
412	Obrigações e títulos de participação				
413	Empréstimos de financiamento				
414	Investimentos em imóveis				
415	Outras aplicações financeiras				
441/6	Imobilizações em curso				
447	Adiantamentos p/c de invest. financeiros				
	<b>CIRCULANTE:</b>				
	<b>Existências</b>				
36	Matérias primas, subsid. e de consumo	13.008,56		13.008,56	15.215,87
35	Produtos e trabalhos em curso				
34	Subprodutos, desp., resíduos e refugos				
33	Produtos acabados e intermédios	1.440,18		1.440,18	1.630,45
32	Mercadorias	1.232,97		1.232,97	1.485,30
37	Adiantamentos por conta de compras				
		15.681,71		15.681,71	18.331,62
	<b>A Transportar: .....</b>	1.009.139,15	436.167,26	572.971,89	592.676,31

Handwritten notes and signatures in the top right corner, including the name 'C. L. S.' and a signature.

## GABINETE SOCIAL DE ATENDIMENTO À FAMÍLIA

## BALANÇO

CÓDIGO DAS CONTAS	ACTIVO	EXERCÍCIOS			
		2011			2010
		ACTIVO BRUTO	AMORT./PROV.	ACTIVO LÍQUIDO	ACTIVO LÍQUIDO
	Transporte.....	1.009.139,15	436.167,26	572.971,89	592.676,31
	Dividas de terceiros - Médio e longo prazo				
2111	Clientes, c/c.				
2112	Clientes - Títulos a receber				
2118	Clientes de cobrança duvidosa				
2121	Utentes, c/c.				
2128	Utentes de cobrança duvidosa				
229	Fornecedores, c/ adiantamentos				
2619	Fornecedores, c/ adiant. de imobilizado				
24	Sector público administrativo				
262/8	Outros devedores				
	Dividas de terceiros - Curto prazo				
2111	Clientes, c/c.	16.148,01		16.148,01	7.877,00
2112	Clientes - Títulos a receber				
2118	Clientes de cobrança duvidosa	56,90		56,90	56,90
2121	Utentes, c/c.				
2128	Utentes de cobrança duvidosa				
229	Fornecedores, c/ adiantamentos				
2619	Fornecedores, c/ adiant. de imobilizado				
24	Sector público administrativo	1,74		1,74	1,74
262/8	Outros devedores	30.717,75		30.717,75	72.833,77
		46.924,40		46.924,40	80.769,41
	Títulos negociáveis				
151	Ações				
152	Obrigações e títulos de participação				
153	Títulos da dívida pública				
159	Outros títulos				
18	Outras aplicações de tesouraria				
	Depósitos bancários e caixa				
12+13	Depósitos bancários	8.383,61		8.383,61	9.271,42
11	Caixa	5.181,08		5.181,08	6.289,56
		13.564,69		13.564,69	15.560,98
	DIFERIMENTOS:				
271	Diferimentos de receitas				
272	Despesas com custo diferido	3.491,15		3.491,15	3.669,43
		3.491,15		3.491,15	3.669,43
	Total de amortizações: .....		436.167,26		
	Total de provisões: .....				
	Total do activo: .....	1.073.119,39	436.167,26	636.952,13	692.676,13

10/11  
 17/11  


## GABINETE SOCIAL DE ATENDIMENTO À FAMÍLIA


## BALANÇO

CÓDIGO DAS CONTAS	SITUAÇÃO LÍQUIDA E PASSIVO	EXERCÍCIOS	
		2011	2010
	<b>FUNDO SOCIAL, RESERVAS E RESULTADOS TRANSITADOS:</b>		
51	Fundo social	12.209,01	12.209,01
55	Reservas de reavaliação		
56	Reservas estatutárias		
57	Reservas especiais		
59	Resultados transitados	13.714,81	37.072,19
		25.923,82	49.281,20
88	Resultado líquido do exercício	20.366,74	-23.357,38
	<b>Total da situação líquida: .....</b>	<b>46.290,56</b>	<b>25.923,82</b>
29	Provisões para riscos e encargos		
	<b>DÍVIDAS A TERCEIROS - MÉDIO E LONGO PRAZO:</b>		
231	Dividas a instituições de crédito	16.457,33	37.718,50
239	Outros empréstimos obtidos		
24	Sector público administrativo		
		16.457,33	37.718,50
	<b>DÍVIDAS A TERCEIROS - CURTO PRAZO:</b>		
231+12	Dividas a instituições de crédito	22.500,00	89.500,00
236	Empréstimos de associados		
269	Adiantamentos por conta de vendas		
221	Fornecedores, c/c	26.561,51	39.686,52
228	Fornecedores - Facturas em recepção e conferência		
222	Fornecedores - Títulos a pagar		
225	Fornecedores, c/ caução		
2612	Fornecedores de imobilizado - Títulos a pagar		
2119	Clientes, c/ adiantamentos		
2129	Utentes, c/ adiantamentos		
239	Outros empréstimos obtidos		
2611	Fornecedores de imobilizado, c/c		
24	Sector público administrativo	28.062,26	28.783,44
262/3+267/8	Outros credores	3.628,69	1.084,54
		80.752,46	159.054,50
	<b>DIFERIMENTOS:</b>		
273	Diferimentos de despesas	111.727,52	103.755,79
274	Receitas com proveito diferido	381.724,26	366.223,52
		493.451,78	469.979,31
	<b>Total do passivo: .....</b>	<b>590.661,57</b>	<b>666.752,31</b>
	<b>Total da situação líquida e do passivo: .....</b>	<b>636.952,13</b>	<b>692.676,13</b>

A Direcção,

A Assembleia Geral,

O Técnico Oficial de Contas.





GABINETE SOCIAL DE ATENDIMENTO À FAMÍLIA

DEMONSTRAÇÃO DOS RESULTADOS LÍQUIDOS DO EXERCÍCIO

CÓDIGO DAS CONTAS	CUSTOS E PERDAS	EXERCÍCIOS		
		2011	2010	
61	Custo das mercadorias vendidas e das matérias consumidas		67.274,89	78.043,64
62	Fornecimentos e serviços externos		149.444,00	207.175,16
64	Custos com o pessoal:			
641	Remunerações	568.369,94		656.452,98
6411	Remunerações certas	46.695,79		19.478,28
6412	Remunerações adicionais			
	Encargos sociais			
643	Formação profissional	1.332,40		1.336,98
645	Encargos sobre remunerações	92.432,05		80.015,99
646/8	Outros	15.045,46		14.531,88
			723.875,64	771.816,11
66	Amortizações do imobilizado corpóreo e incorpóreo	19.099,50		19.560,79
67	Provisões		19.099,50	
63	Impostos		1.821,59	1.747,65
65	Benefícios processados e outros custos operacionais.			
651	Benefícios processados			
652	Outros custos operacionais	7.401,52		5.145,78
			7.401,52	
	(A)		968.917,14	1.083.489,13
683+684	Amortizações e provisões de aplicações e investimentos financeiros			
681+685/8	Juros e custos assimilados	2.464,19		3.591,57
			2.464,19	
	(C)		971.381,33	1.087.080,70
69	Custos e perdas extraordinários:			
690	Ações de formação financiadas pelo F.S.E.			
691/8	Outros	3.735,06		2.981,37
			3.735,06	
	(E)		975.116,39	1.090.062,07
			20.366,74	- 23.357,38
			995.483,13	1.066.704,69
88	RESULTADO LÍQUIDO DO EXERCÍCIO			

*[Handwritten signature and initials]*

GABINETE SOCIAL DE ATENDIMENTO À FAMÍLIA

DEMONSTRAÇÃO DOS RESULTADOS LÍQUIDOS DO EXERCÍCIO

CÓDIGO DAS CONTAS	PROVEITOS E GANHOS	EXERCÍCIOS	
		2011	2010
71	Vendas	608,74	1 432,57
72	Prestações de serviços	33.904,39	45 311,61
(1)	Variação da produção		- 120,35
75	Trabalhos para a própria instituição		
758	Autoconsumos	21.753,15	22 015,52
751/7	Outros		22 015,52
73	Proveitos suplementares		10.440,00
74	Comparticipações e subsídios à exploração:		
741	Do sector público administrativo		
7411	Do centro regional de segurança social	670.315,58	874.443,93
7414/7	De outros	35.111,27	49 168,27
742/8	De outras entidades	168.033,08	873 459,93
76	Outros proveitos operacionais		
78	Proveitos e ganhos financeiros		
79	Proveitos e ganhos extraordinários:		
790	Acções de formação financiadas pelo F.S.E.		
791/8	Outros	64.137,19	64.013,14
		995.483,13	1.066.704,69
			1.002.691,55
			1.002.691,55
			923.612,20
			1.002.691,55
			1.002.691,55
			64.013,14
			1.066.704,69

RESUMO:	
Resultados operacionais:	(B) - (A) = - 37.571,20
Resultados financeiros:	[(D) - (B)] - [(C) - (A)] = - 2.464,19
Resultados correntes:	(D) - (C) = - 40.035,39
Resultado líquido do exercício:	(F) - (E) = 20.366,74

A Direcção: \_\_\_\_\_

Assemb. Geral: \_\_\_\_\_

O TOC nº 56925.

*Handwritten signature and initials in the top right corner.*

## ANEXO AO BALANÇO E À DEMONSTRAÇÃO DE RESULTADOS

1- Os critérios de valorização das existências de mercadorias, matérias-primas, matérias subsidiárias e de consumo, produtos acabados e semiacabados, e de produtos e trabalho em curso, constantes de mapa discriminativo, não se alteraram em relação aos postos em em prática no exercício anterior.

Os auto consumo foram valorizados ao preço de mercado tendo em vista a não distorção do custo das valências.

2- Os elementos do activo immobilizado corpóreo adquiridos durante o presente exercício foram valorizados ao custo de aquisição.

3- As amortizações do activo immobilizado corpóreo tiveram por base as taxas máximas previstas no PCIPSS, com a particularidade de os "Elementos de Valor Unitário Inferior a € 199,52" serem amortizadas pela totalidade no exercício da sua entrada em funcionamento.

4- No presente exercício não se registou qualquer trabalho voluntário digno de menção, para além do prestado normalmente pelos órgãos directivos da Instituição.

5- Como complemento destas breves notas, e fazendo parte integrante deste anexo, juntam-se vários mapas que permitem divulgar factos ou situações que, não tendo expressão nas demonstrações financeiras anteriormente apresentadas, se revelam, contudo, de grande utilidade para leitores das contas e enriquecem, de forma substancial, a qualidade da informação financeira prestada pela Instituição.

Handwritten signature and initials in the top right corner.

GABINETE SOCIAL DE ATENDIMENTO À FAMÍLIA

DEMONSTRAÇÃO DO CUSTO DAS MERCADORIAS VENDIDAS E DAS MATÉRIAS CONSUMIDAS

		EXERCÍCIO DE 2011	
MOVIMENTOS	MERCADORIAS	MATÉRIAS PRIMAS, SUBSIDIÁRIAS E DE CONSUMO	
Existências iniciais	1.485,30	15.215,87	
Compras	21,83	58.734,46	
Autoconsumos		6.058,96	
Regularização de existências		13.008,56	
Existências finais	1.232,97		
<b>CUSTO NO EXERCÍCIO</b>	<b>274,16</b>	<b>67.000,73</b>	

DEMONSTRAÇÃO DA VARIAÇÃO DA PRODUÇÃO

		EXERCÍCIO DE 2011	
MOVIMENTOS	PRODUTOS ACABADOS E INTERMÉDIOS	SUBPRODUTOS, DESPERDÍCIOS, RESÍDUOS E REFUGOS	PRODUTOS E TRABALHOS EM CURSO
Existências finais	1.440,18		
Regularização de existências	1.630,45		
Existências iniciais			
<b>AUMENTO / REDUÇÃO NO EXERCÍCIO</b>	<b>- 190,27</b>		

GABINETE SOCIAL DE ATENDIMENTO À FAMÍLIA

MOVIMENTOS OCORRIDOS NAS AMORTIZAÇÕES E PROVISÕES DAS RUBRICAS DO ACTIVO IMOBILIZADO

NO EXERCÍCIO DE 2011

RUBRICAS	SALDO INICIAL	REFORÇO	REGULARIZAÇÕES	SALDO FINAL
Imobilizações incorpóreas				
Despesas de instalação	2.500,00			2.500,00
Propriedade industrial e outros direitos	2.500,00			2.500,00
Imobilizações corpóreas				
Terrenos e recursos naturais	125.608,82	9.477,10		135.085,92
Edifícios e outras construções	70.960,79	3.279,46		74.240,25
Equipamento básico	26.562,11	2.377,03		28.939,14
Equipamento de transporte	22.408,89			22.408,89
Ferramentas e utensílios	108.950,73	2.896,30		111.847,03
Equipamento administrativo				
Taras e vasilhame				
Animais produtivos, de trabalho e de reprodução				
Outras imobilizações corpóreas	60.076,42	1.069,61		61.146,03
	414.567,76	19.099,50		433.667,26
Investimentos financeiros				
Participações de capital				
Obrigações e títulos de participação				
Empréstimos de financiamento				
Investimentos em imóveis				
Outras aplicações financeiras				

*Handwritten signature and date:*  
 4  
 2011

GABINETE SOCIAL DE ATENDIMENTO À FAMÍLIA

MOVIMENTOS OCORRIDOS NAS RUBRICAS DO ACTIVO IMOBILIZADO (ACTIVO BRUTO)

NO EXERCÍCIO DE 2011

RUBRICAS	SALDO INICIAL	REAVALIAÇÕES	AUMENTOS			ALIENAÇÕES	TRANSFERÊNCIAS E ABATES	SALDO FINAL
			PIDDAC	OUT. SUBSÍDIOS	OUTROS			
<b>IMOBILIZAÇÕES INCORPÓREAS</b>								
Despesas de instalação	2.500,00							2.500,00
Propriedade industrial e outros direitos								
Adiantamentos p/c imob. incorpóreas	2.500,00							2.500,00
<b>IMOBILIZAÇÕES CORPÓREAS</b>								
Terenos e recursos naturais	551.016,01							551.016,01
Edifícios e outras construções	74.969,58			1.064,99				76.034,57
Equipamento básico	33.937,09							33.937,09
Equipamento de transporte	22.408,89							22.408,89
Ferramentas e utensílios	111.938,39			980,00				112.918,39
Equipamento administrativo								
Taras e vasilhame								
Animais produt., trabalho, reprodução	62.142,49							62.142,49
Outras imobilizações corpóreas	132.500,00							132.500,00
Imobilizações em curso								
Adiantamentos p/c imob corpóreas	988.912,45			2.044,99				990.957,44
<b>INVESTIMENTOS FINANCEIROS</b>								
Participações de capital								
Obrigações e títulos de participação								
Empréstimos de financiamento								
Investimentos em imóveis								
Outras aplicações financeiras								
Imobilizações em curso								
Adiantamentos p/c inv financeiros								

*Handwritten signature and initials*

GABINETE SOCIAL DE ATENDIMENTO À FAMÍLIA

MOVIMENTOS OCORRIDOS NA CONTA 27 - DIFERIMENTOS  
NO EXERCÍCIO DE 2011

RUBRICAS	SALDO INICIAL		MOVIMENTO NO EXERCÍCIO		SALDO FINAL	
	DEVEDOR	CREADOR	A DÉBITO	A CRÉDITO	DEVEDOR	CREADOR
<b>DIFERIMENTO DE RECEITAS</b>						
Juros a receber						
Rendas a cobrar						
Outras receitas diferidas						
<b>DESPESAS COM CUSTO DIFERIDO</b>						
Rendas antecipadas						
Ofertas em espécie	3.669,43		3.491,15	3.669,43	3.491,15	
Outras despesas com custo diferido	3.669,43		3.491,15	3.669,43	3.491,15	
<b>DIFERIMENTO DE DESPESAS</b>						
Seguros a liquidar						
Remunerações a liquidar		95.794,60	95.794,60	107.268,58		107.268,58
Juros a liquidar		7.961,19	7.961,19	4.458,94		4.458,94
Outras despesas diferidas		103.755,79	103.755,79	111.727,52		111.727,52
<b>RECEITAS COM PROVEITO DIFERIDO</b>						
Subsídios para investimentos						
Piódac		366.223,52	10.596,29	9.248,30		364.875,53
Outros						
Diferenças de câmbio favoráveis						
Outras receitas com proveito diferido		366.223,52	10.596,29	26.097,03		381.724,26

*[Handwritten signature]*

**DEMONSTRAÇÃO DOS MOVIMENTOS OCORRIDOS NA CONTA " 2745 - SUBSÍDIOS PARA INVESTIMENTOS "**  
**NO EXERCÍCIO DE 2011**

Conta (1)	Designação (2)	Exercício econômico		Subsídios para investimentos			Amortizações			Valor líquido no exercício (12)=[7]-[(11)]					
		Início (3)	Fim (4)	Anos anteriores (5)	Do ano (6)	Total (7)=[5]+(6)	De exercícios anteriores (8)	Taxa (9)	Do exercício Valores (10)		Valores acumulados (11)=[8]+(10)				
27451	PIDDAC														
274511	Subsídio para Obras no Casa	1999	2008	17.457,93				17.457,93	10,00		17.457,93				
	Sub-total			17.457,93				17.457,93			17.457,93				
27452	OUTROS														
274521	Fundo Socorro Social - Obras no Casa	1998	2007	24.939,90				24.939,90			24.939,90				
274521	Fundo Socorro Social - Equipamento	1999	2004	9.975,96				9.975,96			9.975,96				
274521	Fundo Socorro Social	2002	2051	14.963,94				14.963,94	2,00	299,28	2.992,80			11.971,14	
274521	Fundo Socorro Social			35.036,06				35.036,06						35.036,06	
274522	Fundo Socorro Social - Aquisição Viatura	1998	2001	17.457,93				17.457,93			17.457,93				
274523	SEIS - Subsídio para Obras no Casa	1999	2004	33.419,46				33.419,46			33.419,46				
274524	IEFP - Equipamento	2004	2004	1.995,19				1.995,19			1.995,19				
274525	FEDER - Aquisição de Equipamento	1999	2004	42.429,15				42.429,15			42.429,15				
274525	IEFP - Equipamento	2001	2006	15.253,59				15.253,59			15.253,59				
274525	FEDER - Média 5/Equipamentos a)	2006	2011	22.265,55				22.265,55	-	2.757,92	22.265,55				
274526	FEDER - Subsídio para Obras	1999	2008	21.198,91				21.198,91			21.198,91				
274526	FEDER-Média 5/Obras	2006	2055	336.954,57				336.954,57	2,00	6.739,09	40.434,54			296.520,03	
274527	Fundo Socorro Social - Equipamento	2000	2000	12.469,95				12.469,95			12.469,95				
274527	Fundo Socorro Social - Equipamento	2000	2005	9.975,96				9.975,96			9.975,96				
274529	Aquisição Viatura Mista - 35-HX-10	2009	2009	4.000,00				4.000,00			4.000,00			1.600,00	
274531	Donativos Anônimos - Equip C. Abrigo						10.500,00	10.500,00						10.500,00	
274530	Donativos Anônimos - Const. C. Abrigo						9.248,30	9.248,30						9.248,30	
	Sub-total:			602.336,12			19.748,30	622.084,42			246.612,60		10.596,29	257.208,89	364.875,53
	TOTAL			619.794,05			19.748,30	639.542,35			264.070,53		10.596,29	274.666,82	364.875,53

a) A reposição do subsídio (274525) do FEDER-Média 5/Equipamentos está a ser feita à medida das amortizações do imobilizado que financiou



Nome: Gabinete Social de Atendimento à Família  
Morada: Rua da Bandeira, 342 - Viana do Castelo  
Exercício de: 2011

MAPA DE AMORTIZAÇÕES E REINTEGRAÇÕES

(Incluindo os adquiridos em estado de uso)

IMOBILIZADO CORPÓREO

Número de Identificação Fiscal: 503 748 935

Actividade Principal: Acção Social sem Alojamento, N.E.

Código CAE: 85324

Conta	Descrição do Activo Imobilizado	Datas		Valores de Aquisição	De Exercícios Anteriores	Reintegrações e Amortizações		Activo Imobilizado (V. líquidos)	
		Aquis. Ano	In. Util. Ano			Taxa	Do Exercício		Valores Acumulados
(1)	(2)			(5)	(6)	(7)	(8)	(9)=(6)+(8)	(10)=(5)-(9)
4231	Equipamento Básico - Para Alojamento de Utentes	1996	1997	1.255,47	1.255,47			1.255,47	1.255,47
4261	Mobiliário e Utensílios Administrativos	1996	1997	1.833,08	1.833,08			1.833,08	1.833,08
4263	Mobiliário e Equipamento Social	1996	1997	1.193,13	1.193,13			1.193,13	1.193,13
4264	Equipamento Informático	1996	1997	2.005,17	2.005,17			2.005,17	2.005,17
4231	Elementos de Valor Unitário Inferior a € 199,52	1996	1997	4.401,90	4.401,90			4.401,90	4.401,90
4239	Equipamento Básico - Para Alojamento de Utentes	1997	1997	618,17	618,17			618,17	618,17
4261	Equipamento Básico - Outros	1997	1997	20.525,54	20.525,54			20.525,54	20.525,54
4264	Mobiliário e Utensílios Administrativos	1997	1997	2.008,63	2.008,63			2.008,63	2.008,63
4265	Equipamento Informático	1997	1997	3.381,85	3.381,85			3.381,85	3.381,85
4299	Equipamento Administrativo - Outros	1997	1997	773,14	773,14			773,14	773,14
4229	Outras Imobilizações Corpóreas - Outras	1997	1997	7.414,96	7.414,96			7.414,96	7.414,96
4229	Elementos de Valor Unitário Inferior a € 199,52	1997	1997	4.583,22	4.583,22			4.583,22	4.583,22
4229	Edifícios e Outras Construções - Outros	1998	1998	51.761,73	51.761,73			51.761,73	51.761,73
4231	Edifícios e Outras Construções - Outros	1998	1998	17.607,56	17.607,56			17.607,56	17.607,56
4231	Equipamento Básico - Para Alojamento de Utentes	1998	1998	1.232,03	1.232,03			1.232,03	1.232,03
4239	Equipamento Básico - Para Alojamento de Utentes	1998	1998	823,02	823,02			823,02	823,02
4251	Equipamento Básico - Outros	1998	1998	9.668,17	9.668,17			9.668,17	9.668,17
4259	Ferramentas e Utensílios - Para Oficinas	1998	1998	563,64	563,64			563,64	563,64
4261	Ferramentas e Utensílios - Outras	1998	1998	603,55	603,55			603,55	603,55
4264	Mobiliário e Utensílios Administrativos	1998	1998	3.542,17	3.542,17			3.542,17	3.542,17
4265	Equipamento Informático	1998	1998	3.863,10	3.863,10			3.863,10	3.863,10
4265	Equipamento Administrativo - Outros	1998	1998	486,68	486,68			486,68	486,68
4229	Equipamento Administrativo - Outros	1998	1998	330,31	330,31			330,31	330,31
4231	Elementos de Valor Unitário Inferior a € 199,52	1998	1998	2.052,16	2.052,16			2.052,16	2.052,16
4239	Edifícios e Outras Construções - Outros	1999	1999	3.616,28	3.616,28			3.616,28	3.616,28
4261	Equipamento Básico - Para Alojamento de Utentes	1999	1999	1.715,64	1.715,64			1.715,64	1.715,64
4264	Equipamento Básico - Outros	1999	1999	9.647,69	9.647,69			9.647,69	9.647,69
4261	Mobiliário e Utensílios Administrativos	1999	1999	269,89	269,89			269,89	269,89
4265	Equipamento Administrativo - Outros	1999	1999	2.409,52	2.409,52			2.409,52	2.409,52
A Transportar:.....				160.187,40	160.187,40			160.187,40	160.187,40

*[Handwritten signature]*

Nome: Gabinete Social de Atendimento à Família  
 Morada: Rua da Bandeira, 342 - Viana do Castelo  
 Exercício de: 2011

**MAPA DE AMORTIZAÇÕES E REINTEGRAÇÕES**  
 (Incluindo os adquiridos em estado de uso)  
**IMOBILIZADO CORPÓREO**

Número de Identificação Fiscal: 503 748 935  
 Actividade Principal: Acção Social sem Alojamento, N.E.  
 Código CAE: 85324

Conta	Descrição do Activo Imobilizado	Datas		Valores de Aquisição	Reintegrações e Amortizações			Activo Imobilizado (V. líquidos) (10)=(5)-(9)	
		Aquis. Ano	In. Util. Ano		De Exercícios Anteriores (6)	Do Exercício			
						Taxa (7)	Valores (8)		Valores Acumulados (9)=(6)+(8)
(1)	(2)	(3)	(4)	(5)	(6)	(7)	(8)	(9)	(10)
4299	Outras Imobilizações Corpóreas - Outras	1999	1999	160.187,40	160.187,40			160.187,40	
4261	Elementos de Valor Unitário Inferior a € 199,52	1999	1999	22.185,69	22.185,69			22.185,69	
4265	Mobiliário e Utensílios Administrativos	2000	2000	2.235,14	2.235,14			2.235,14	
4299	Equipamento Administrativo - Outras	2000	2000	614,68	614,68			614,68	
4299	Outras Imobilizações Corpóreas - Outras	2000	2000	271,84	271,84			271,84	
4231	Elementos de Valor Unitário Inferior a € 199,52	2000	2000	10.012,70	10.012,70			10.012,70	
4251	Equipamento Básico - Para Alojamento de Utentes	2000	2000	15.750,97	15.750,97			15.750,97	
4251	Ferramentas e Utensílios - Para Oficinas	2001	2001	1.531,93	1.531,93			1.531,93	
4259	Ferramentas e Utensílios - Outras	2001	2001	7.654,28	7.654,28			7.654,28	
4259	Ferramentas e Utensílios - Outras	2001	2001	7.638,79	7.638,79			7.638,79	
4261	Ferramentas e Utensílios - Outras	2001	2001	347,24	347,24			347,24	
4264	Mobiliário e Utensílios Administrativos	2001	2001	6.252,39	6.252,39			6.252,39	
4265	Equipamento Informático	2001	2001	5.802,71	5.802,71			5.802,71	
4299	Equipamento Administrativo - Outras	2001	2001	10.722,14	10.722,14			10.722,14	
4299	Outras Imobilizações Corpóreas - Outras	2001	2001	2.173,10	2.173,10			2.173,10	
4221	Elementos de Valor Unitário Inferior a € 199,52	2001	2001	8.223,30	8.223,30			8.223,30	
4239	Edifícios e Outras Construções - Edifícios	2002	2002	14.963,94	2.693,52	2,00	299,28	2.992,80	11.971,14
4242	Equipamento Básico - Outros	2002	2002	420,00	420,00			420,00	
4242	Equipamento Transporte - Veículo Misto - "45-94-SX"	2002	2002	6.561,14	6.561,14			6.561,14	
4242	Equipamento Transporte - Veículo Misto - "45-94-SX"	2002	2002	4.987,98	4.987,98			4.987,98	
4251	Equipamento Transporte - Veículo Misto - "45-94-SX"	2002	2003	2.493,99	2.493,99			2.493,99	
4251	Mobiliário e Utensílios Administrativos	2002	2002	845,15	845,15			845,15	
4254	Equipamento Informático	2002	2002	455,48	455,48			455,48	
4299	Outras Imobilizações Corpóreas - Outras	2002	2002	4.631,34	4.631,34			4.631,34	
4221	Elementos de Valor Unitário Inferior a € 199,52	2002	2002	12.219,21	12.219,21			12.219,21	
4299	Edifícios e Outras Construções - Edifícios	2003	2003	4.175,00	4.175,00			4.175,00	
4299	Outras Imobilizações Corpóreas - Outras	2003	2003	247,63	247,63			247,63	
4231	Outras Imobilizações Corpóreas - Outras	2003	2003	501,60	501,60			501,60	
4231	Equipamento Básico - Para Alojamento de Utentes	2003	2003	925,00	925,00			925,00	
A Transportar, ....				315.031,76	302.761,34		299,28	303.060,62	11.971,14

Nome: Gabinete Social de Atendimento à Família  
 Morada: Rua da Bandeira, 342 - Viana do Castelo  
 Exercício de: 2011

**MAPA DE AMORTIZAÇÕES E REINTEGRAÇÕES**  
 ( incluindo os adquiridos em estado de uso )  
**IMOBILIZADO CORPÓREO**

Número de Identificação Fiscal: 503 748 935  
 Actividade Principal: Acção Social sem Alojamento, N.E.  
 Código CAE: 85324

Conta	Descrição do Activo Imobilizado	Datas		Valores de Aquisição	De Exercícios Anteriores	Reintegrações e Amortizações			Activo Imobilizado (V. líquidos) (10)=(5)-(9)
		Aquis. Ano	In. Util. Ano			Taxa	Do Exercício		
							Valores	Acumulados	
(1)	(2)	(3)	(4)	(5)	(6)	(7)	(8)	(9)=(6)+(8)	(10)
	Transporte:								
	Elementos de Valor Unitário Inferior a € 199,52	2003	2003	315.031,76	302.761,34		299,28	303.060,62	11.971,14
4231	Equipamento Básico - Para Alojamento de Utentes	2004	2004	4.587,55	4.587,55			4.587,55	
4299	Outras Imobilizações Corpóreas - Outras	2004	2004	687,50	687,50	16,66		687,50	
	Elementos de Valor Unitário Inferior a € 199,52	2004	2004	1.282,10	1.282,10	16,66		1.282,10	
4231	Equipamento Básico - Para Alojamento de Utentes	2004	2004	2.956,84	2.956,84			2.956,84	
4261	Mobiliário e Utensílios Administrativos	2005	2005	522,00	522,00	16,66		522,00	
4269	Equipamento Administrativo - Outros	2005	2005	474,81	474,81	25,00		474,81	
	Elementos de Valor Unitário Inferior a € 199,52	2005	2005	2.500,00	2.500,00	20,00		2.500,00	
4232	Equipamento Básico - Para o Refeitório	2005	2005	1.055,69	1.055,69			1.055,69	
4234	Equipamento Básico - Outros	2006	2006	3.620,14	3.016,80	16,66	603,34	3.620,14	
4261	Mobiliário e Utensílios Administrativos	2006	2006	10.474,48	8.728,75	16,66	1.745,73	10.474,48	
4263	Mobiliário e Equipamento Social	2006	2006	3.803,58	3.169,65	16,66	633,93	3.803,58	
4263	Mobiliário e Equipamento Social	2006	2006	3.809,21	3.809,21	20,00		3.809,21	
4222	Edifícios e Outras Construções - Edifícios	2006	2006	3.457,52	2.881,30	16,66	576,22	3.457,52	
4221	Edifícios e Outras Construções - Edifícios	2006	2006	338.090,57	33.809,06	2,00	6.761,81	40.570,87	297.519,70
4221	Edifícios e Outras Construções - Edifícios	2006	2006	90.485,24	8.963,33	2,00	1.809,70	10.773,03	79.712,21
4299	Outras Imobilizações Corpóreas - Outras	2006	2006	30.315,70	2.982,35	2,00	606,31	3.588,66	26.727,04
4239	Equipamento Básico - Outros	2006	2006	212,66	177,20	16,66	35,46	212,66	
4299	Outras Imobilizações Corpóreas - Outras	2006	2006	4.360,75	4.360,75			4.360,75	
4262	Máquinas de Escritório	2007	2007	1.268,59	845,76	16,66	211,44	1.057,20	211,39
4232	Equipamento Básico - Para o Refeitório	2007	2007	2.347,04	1.564,72	16,66	391,18	1.955,90	391,14
4264	Equipamento Informático	2007	2007	1.755,31	1.170,20	16,66	292,55	1.462,75	292,56
4299	Outras Imobilizações Corpóreas - Outras	2007	2007	2.156,22	1.437,48	16,66	359,37	1.796,85	359,37
4261	Mobiliário e Utensílios Administrativos	2007	2007	650,69	650,69			650,69	
4232	Equipamento Básico - Para o Refeitório	2008	2008	600,00	360,00	20,00	120,00	480,00	120,00
4299	Outras Imobilizações Corpóreas - Outras	2008	2008	296,69	178,02	20,00	59,34	237,36	59,33
4261	Mobiliário e Utensílios Administrativos	2008	2008	1.332,00	666,00	16,66	222,00	888,00	444,00
4232	Equipamento Básico - Para o Refeitório	2008	2008	697,66	348,84	16,66	116,28	465,12	232,56
	Elementos de Valor Unitário Inferior a € 199,52	2008	2008	37,95	37,95	100,00		37,95	
	<b>Total: ...</b>			<b>828.870,27</b>	<b>395.965,89</b>		<b>14.843,94</b>	<b>410.829,83</b>	<b>418.040,44</b>

*[Handwritten signature]*

Nome: Gabinete Social de Atendimento à Família

Morada: Rua da Bandeira, 342 - Viana do Castelo

Exercício de: 2011

### MAPA DE AMORTIZAÇÕES E REINTEGRAÇÕES

( Incluindo os adquiridos em estado de uso )

MOBILIZADO CORPÓREO

Número de Identificação Fiscal: 503 748 935

Actividade Principal: Acção Social sem Alojamento, N.E.

Código CAE: 85324

Conta	Descrição do Activo Imobilizado	Datas		Valores de Aquisição (5)	De Exercícios Anteriores (6)	Reintegrações e Amortizações			Activo Imobilizado (V. líquidos) (10)=(5)-(9)
		Ano (3)	In. Util. Ano (4)			Taxa (7)	Do Exercício		
							Valores (8)	Valores Acumulados (9)=(6)+(8)	
(1)	(2)	(3)	(4)	(5)	(6)	(7)	(8)	(9)=(6)+(8)	(10)=(5)-(9)
4242	Transporte: ...			828 870,27	395 985,89		14 843,94	410.829,83	418.040,44
	BENS ADQUIRIDOS EM ESTADO DE USO								
	Equipamento de Transporte - Veiculo "62-24-QH"	2005	2006	7.500,00	7.500,00	20,00		7.500,00	
4265	Equipamento Administrativo - Outros	2009	2009	429,60	143,20	16,67	71,60	214,80	214,80
	Elementos de Valor Unitário Inferior a € 199,52	2009	2009	156,00	156,00	100,00		156,00	
4299	Outras Imobilizações Corpóreas - Outras	2009	2009	205,20	102,60	25,00	51,30	153,90	51,30
4242	Equipamento Transporte - Veiculo Misto - "35-HX-10"	2009	2009	10.666,67	4.266,60	20,00	2.133,30	6.399,90	4.266,77
4232	Equipamento Básico - Para o Refeitório	2009	2009	69,39	69,39	100,00		69,39	
4299	Outras Imobilizações Corpóreas - Outras	2009	2009	669,60	223,20	16,67	111,60	334,80	334,80
4264	Equipamento Informático	2009	2009	2.600,00	2.600,00	100,00		2.600,00	
4261	Mobiliário e Utensílios Administrativos	2009	2009	2.100,00	2.100,00	100,00		2.100,00	
4299	Outras Imobilizações Corpóreas - Outras	2009	2009	1.262,21	841,48	33,33	420,73	1.262,21	
4299	Outras Imobilizações Corpóreas - Outras	2010	2010	159,89	159,89	100,00		159,89	
4241	Equipamento Transporte - Veiculo Ligeiro - "38-gv-28"	2010	2010	1.218,64	243,73	20,00	243,73	487,46	731,18
4232	Equipamento Básico - Para o Refeitório - "Casa Abrigo"	2010	2010	109,98	109,98	100,00		109,98	
4232	Equipamento Básico - Para o Refeitório - "Casa Abrigo"	2010	2010	395,00	65,80	16,67	65,80	131,60	263,40
4239	Equipamento Básico - Outros	2011	2016	264,99		16,67	44,17	44,17	
4231	Equipamento Básico - Para Oficina	2011	2016	800,00		16,67	133,33	133,33	
4264	Equipamento Informático	2011	2011	490,00	490,00	100,00		490,00	
4264	Equipamento Informático	2011	2011	490,00	490,00	100,00		490,00	
	Total: ...			858.457,44	414.567,76		19.099,50	433.667,26	424.790,18

*[Handwritten signature]*

Nome: Gabinete Social de Atendimento à Família  
 Morada: Rua da Bandeira, 342 - Viana do Castelo

Exercício de: 2011

MAPA DE AMORTIZAÇÕES E REINTEGRAÇÕES

( incluindo os adquiridos em estado de uso )

IMOBILIZADO INCORPÓREO

Número de Identificação Fiscal: 503 748 935

Actividade Principal: Acção Social sem Alojamento, N.E.

Código CAE: 85324

Conta	Descrição do Activo Imobilizado	Datas		Valores de Aquisição	De Exercícios Anteriores	Reintegrações e Amortizações			Activo Imobilizado (V. líquidos) (10)=(5)-(9)	
		Aquis. Ano	In Util. Ano			Taxa	Do Exercício			
							Valores	Valores		
(1)	(2)	(3)	(4)	(5)	(6)	(7)	(8)	(9)=(6)+(8)	(10)	
4311	Despesas com Instalações - Proj. C. F. I. S. Profissional	2003	2006	2.500,00	2.500,00	20,00			2.500,00	
<b>Total:</b>				2.500,00	2.500,00				2.500,00	

*[Handwritten signature]*

GABINETE SOCIAL DE ATENDIMENTO À FAMÍLIA

MAPA DE ORIGEM E APLICAÇÃO DE FUNDOS

ORIGEM DE FUNDOS		APLICAÇÃO DE FUNDOS	
<b>INTERNAS:</b>			
Resultado líquido do exercício (negativo)	20.366,74		
Amortizações	19.099,50		
Variação de provisões		39.466,24	
<b>EXTERNAS:</b>			
Aumentos de capitais próprios:			
Aumentos de reservas			
Resultados transitados			
Movimentos financeiros a médio e longo prazo:			
Diminuições de investimentos financeiros			
Diminuições dívidas de terc. a médio e longo prazo			
Aumentos dívidas a terc. a médio e longo prazo	-21261,17		
Receitas com proveito diferido			
Diminuições de imobilizações:			
Cessão de imobilizações (valor contab. líquido)			
<b>DIMINUIÇÃO DOS FUNDOS CIRCULANTES</b>			
			2.044,99
			2.044,99
			16.160,08
			18.205,07
			18.205,07

*[Handwritten signature and initials]*

GABINETE SOCIAL DE ATENDIMENTO À FAMÍLIA

DEMONSTRAÇÃO DAS VARIAÇÕES DOS FUNDOS CIRCULANTES

<b>1-AUMENTOS DAS EXISTÊNCIAS</b> Matérias primas, subsidiárias e de consumo Produtos e trabalhos em curso Produtos acabados e intermediários Mercadorias			<b>1-DIMINUIÇÕES DAS EXISTÊNCIAS</b> Matérias primas, subsidiárias e de consumo Produtos e trabalhos em curso Produtos acabados e intermediários Mercadorias	2.649,91 2.207,31 190,27 252,33
<b>2-AUMENTOS DAS DÍVIDAS DE TERCEIROS A CURTO PRAZO</b> Clientes, c/c. Clientes de cobrança duvidosa Fornecedores, c/ adiant. de imobilizado Sector público administrativo Outros devedores Diferimentos de receitas Despesas com custo diferido	-42.116,02 -42.116,02		<b>2-DIMINUIÇÕES DAS DÍVIDAS DE TERCEIROS A CURTO PRAZO</b> Clientes, c/c. Clientes de cobrança duvidosa Fornecedores, c/ adiant. de imobilizado Sector público administrativo Outros devedores Diferimentos de receitas Despesas com custo diferido	-8.092,73 -8.271,01 178,28
<b>3-DIMINUIÇÕES DAS DÍVIDAS A TERCEIROS A CURTO PRAZO</b> Dívidas a instituições de crédito Fornecedores, c/c. Outros empréstimos obtidos Fornecedores de imobilizado, c/c. Sector público administrativo Outros credores Diferimentos de despesas Receitas com proveito diferido	43.527,53 67.000,00 -7.971,73 -15.500,74		<b>3-AUMENTOS DAS DÍVIDAS A TERCEIROS A CURTO PRAZO</b> Dívidas a instituições de crédito Fornecedores, c/c. Outros empréstimos obtidos Fornecedores de imobilizado, c/c. Sector público administrativo Outros credores Diferimentos de despesas Receitas com proveito diferido	-11.302,04 -13.125,01 -721,18 2.544,15
<b>4-AUMENTOS DAS DISPONIBILIDADES</b> Outras aplicações de tesouraria Depósitos bancários Caixa	-887,81 -887,81		<b>4-DIMINUIÇÕES DAS DISPONIBILIDADES</b> Outras aplicações de tesouraria Depósitos bancários Caixa	1.108,48 1.108,48
<b>5-DIMINUIÇÃO DOS FUNDOS CIRCULANTES</b>	523,70		<b>5-AUMENTO DOS FUNDOS CIRCULANTES</b>	16.160,08 523,70

*[Handwritten signature and initials]*

GABINETE SOCIAL DE ATENDIMENTO À FAMÍLIA

DEMONSTRAÇÃO DOS RESULTADOS EXTRAORDINÁRIOS

CUSTOS E PERDAS	EXERCÍCIOS		PROVEITOS E GANHOS	EXERCÍCIOS	
	2011	2010		2011	2010
690. Acções de formação financiadas pelo F.S.E.			790. Acções de formação financiadas pelo F.S.E.		
691. Donativos			791. Restituição de impostos		
692. Dívidas incobráveis			792. Recuperação de dívidas		
693. Perdas em existências			793. Ganhos em existências		
694. Perdas em imobilizações			794. Ganhos em imobilizações		306.06
695. Multas e penalidades			795. Benefícios de penalidades contratuais		
696. Reforço de amortizações e provisões			796. Redução de amortizações e provisões		
697. Correções desf. rel. a exercícios anteriores	734.07		797. Correções fav. rel. a exercícios anteriores		19.79
698. Outros custos e perdas extraordinários	3 000.99	2.592.58	798. Outros proveitos e ganhos extraordinários	64.137.19	63.687.29
			7983 Em subsídios para investimentos		
			79831. PIDDAC		
	60.402.13	61.031.77	79832. Outros	10.196.29	11.205.58
RESULTADOS EXTRAORDINÁRIOS			7981/2+7984/8. Outros	53.940.90	52.481.71
	64.137.19	64.013.14		64.137.19	64.013.14

*[Handwritten signature]*  
A *[Handwritten signature]*



## GABINETE SOCIAL DE ATENDIMENTO À FAMÍLIA

## RESULTADOS DE OUTRAS ACTIVIDADES

CÓDIGOS	RUBRICAS	GABINETE DE ATENDIMENTO À FAMÍLIA
71	Vendas	608,74
72	Prestações	4 362,36
721	Matriculas e mensalidades	
722/8	Outras	4 362,36
75	Trabalhos para a própria instituição	
758	Para autoconsumos	
751/5	Para outros	
73	Proveitos suplementares	
74	Comparticipações e subsídios à exploração	7 114,45
741	Do sector público administrativo	7.114,45
7411	Centro regional de segurança social	
7414/8	Outros	7.114,45
742/9	De outros sectores	
76	Outros proveitos operacionais	
	Variação da produção	-190,27
	Subtotal (1) .....	11 895,28
61	Custo das mercadorias vendidas e das matérias consumidas	745,96
61611	Géneros alimentares	
61-61611	Outros	745,96
62	Fornecimentos e serviços externos	1 979,79
6211	Exploração de refeitórios	
62211/4	Electricidade, combustíveis, água e outros fluidos	
62217	Material de escritório	
62237	Reparação, conservação e adaptação de equip. e edificios alugados	
*	Outros fornecimentos e serviços externos	1.979,79
64	Custos com o pessoal	4 447,51
6411	Remunerações certas	-935,24
6412	Remunerações adicionais	1.909,37
643	Formação profissional	50,00
645	Encargos sobre remunerações	813,13
646	Seguros	44,45
647/8	Outros custos com o pessoal	2 565,80
66	Amortizações	44,17
67	Provisões	
63	Impostos	
65	Benefícios processados e outros custos operacionais	5 181,52
651	Benefícios processados	
652	Outros custos operacionais	5 181,52
	Subtotal (2).....	12 398,95
81	Resultados operacionais (1) - (2) = (3)	- 503,67
78	Proveitos e ganhos financeiros (4)	
68	Custos e perdas financeiros (5)	21,20
82	Resultados financeiros (4) - (5) = (6)	- 21,20
79	Proveitos e ganhos extraordinários (7)	39.657,75
69	Custos e perdas extraordinários (8)	3 700,59
84	Resultados extraordinários (7) - (8) = (9)	35.957,16
88	RESULTADO LÍQUIDO DO EXERCÍCIO (3) + (6) + (9) = (10)	35.432,29

Handwritten signature and initials in the top right corner of the page.

## GABINETE SOCIAL DE ATENDIMENTO À FAMÍLIA

## RESULTADOS DE OUTRAS ACTIVIDADES

CÓDIGOS	RUBRICAS	EMPRESA DE INSERÇÃO
71	Vendas	
72	Prestações	25.184,28
721	Matriculas e mensalidades	
722/8	Outras	25.184,28
75	Trabalhos para a própria instituição	
758	Para autoconsumos	
751/5	Para outros	
73	Proveitos suplementares	
74	Comparticipações e subsídios à exploração	22.752,64
741	Do sector público administrativo	22.752,64
7411	Centro regional de segurança social	
7414/8	Outros	22.752,64
742/9	De outros sectores	
76	Outros proveitos operacionais	
	Variação da produção	
	Subtotal (1).....	47.936,92
61	Custo das mercadorias vendidas e das matérias consumidas	969,30
61611	Géneros alimentares	
61-61611	Outros	969,30
62	Fornecimentos e serviços externos	3.433,57
6211	Exploração de refeitórios	
62211/4	Electricidade, combustíveis, água e outros fluidos	1.624,96
62217	Material de escritório	5,24
62237	Reparação, conservação e adaptação de equip. e edificios alugados	
*	Outros fornecimentos e serviços externos	1.803,37
64	Custos com o pessoal	35.394,98
6411	Remunerações certas	20.831,06
6412	Remunerações adicionais	4.318,05
643	Formação profissional	
645	Encargos sobre remunerações	4.178,97
646	Seguros	
647/8	Outros custos com o pessoal	6.066,90
66	Amortizações	2.537,41
67	Provisões	
63	Impostos	192,84
65	Benefícios processados e outros custos operacionais	
651	Benefícios processados	
652	Outros custos operacionais	
	Subtotal (2).....	42.528,10
81	Resultados operacionais (1) - (2) = (3)	5.408,82
78	Proveitos e ganhos financeiros (4)	
68	Custos e perdas financeiros (5)	
82	Resultados financeiros (4) - (5) = (6)	
79	Proveitos e ganhos extraordinários (7)	
69	Custos e perdas extraordinários (8)	0,97
84	Resultados extraordinários (7) - (8) = (9)	- 0,97
88	RESULTADO LÍQUIDO DO EXERCÍCIO (3) + (6) + (9) = (10)	5.407,85

CC  
 A  
 A

## GABINETE SOCIAL DE ATENDIMENTO À FAMÍLIA

## RESULTADOS POR VALÊNCIAS

CÓDIGOS	RUBRICAS	UNIDADE DE APOIO TOXICODEPENDÊNCIA
71	Vendas	
72	Prestações	1 522,00
721	Matrículas e mensalidades	
722/8	Outras	1.522,00
75	Trabalhos para a própria instituição	
758	Para autoconsumos	
751/5	Para outros	
73	Proveitos suplementares	
74	Comparticipações e subsídios à exploração	63.170,65
741	Do sector público administrativo	63.170,65
7411	Centro regional de segurança social	63.170,65
7414/8	Outros	
742/9	De outros sectores	
76	Outros proveitos operacionais	
	Variação da produção	
	Subtotal (1).....	64.692,65
61	Custo das mercadorias vendidas e das matérias consumidas	18.158,51
61611	Géneros alimentares	18.158,51
61-61611	Outros	
62	Fornecimentos e serviços externos	13.294,14
6211	Exploração de refeitórios	
62211/4	Electricidade, combustíveis, água e outros fluidos	6.082,47
62217	Material de escritório	58,67
62237	Reparação, conservação e adaptação de equip. e edifícios alugados	
^	Outros fornecimentos e serviços externos	7.153,00
64	Custos com o pessoal	58.998,91
6411	Remunerações certas	47.206,73
6412	Remunerações adicionais	2.829,27
643	Formação profissional	98,06
645	Encargos sobre remunerações	8.488,38
646	Seguros	228,47
647/8	Outros custos com o pessoal	148,00
66	Amortizações	211,36
67	Provisões	
63	Impostos	448,90
65	Benefícios processados e outros custos operacionais	
651	Benefícios processados	
652	Outros custos operacionais	
	Subtotal (2).....	91.111,82
81	Resultados operacionais (1) - (2) = (3)	- 26.419,17
78	Proveitos e ganhos financeiros (4)	
68	Custos e perdas financeiros (5)	1,96
82	Resultados financeiros (4) - (5) = (6)	- 1,96
79	Proveitos e ganhos extraordinários (7)	3.216,26
69	Custos e perdas extraordinários (8)	
84	Resultados extraordinários (7) - (8) = (9)	3.216,26
88	RESULTADO LÍQUIDO DO EXERCÍCIO (3) + (6) + (9) = (10)	- 23.204,87

OK  
 11/11/11  
 +  
 X

## GABINETE SOCIAL DE ATENDIMENTO À FAMÍLIA

## RESULTADOS POR VALÊNCIAS


CÓDIGOS	RUBRICAS	CASA ABRIGO
71	Vendas	
72	Prestações	
721	Matriculas e mensalidades	
722/8	Outras	
75	Trabalhos para a própria instituição	
758	Para autoconsumos	
751/5	Para outros	
73	Proveitos suplementares	
74	Comparticipações e subsídios à exploração	131.658,24
741	Do sector público administrativo	131.658,24
7411	Centro regional de segurança social	126.858,24
7414/8	Outros	4.800,00
742/9	De outros sectores	
76	Outros proveitos operacionais	
	Variação da produção	
	Subtotal (1).....	131.658,24
61	Custo das mercadorias vendidas e das matérias consumidas	14.697,45
61611	Géneros alimentares	14.697,45
61-61611	Outros	
62	Fornecimentos e serviços externos	18.994,25
6211	Exploração de refeitórios	
62211/4	Electricidade, combustíveis, água e outros fluidos	3.680,44
62217	Material de escritório	101,30
62237	Reparação, conservação e adaptação de equip. e edificios alugados	
-	Outros fornecimentos e serviços externos	15.212,51
64	Custos com o pessoal	106.658,98
6411	Remunerações certas	81.575,57
6412	Remunerações adicionais	9.974,25
643	Formação profissional	346,05
645	Encargos sobre remunerações	13.411,35
646	Seguros	394,63
647/8	Outros custos com o pessoal	957,13
66	Amortizações	65,80
67	Provisões	
63	Impostos	356,27
65	Benefícios processados e outros custos operacionais	
651	Benefícios processados	
652	Outros custos operacionais	
	Subtotal (2).....	140.772,75
81	Resultados operacionais (1) - (2) = (3)	- 9.114,51
78	Proveitos e ganhos financeiros (4)	
68	Custos e perdas financeiros (5)	3,39
82	Resultados financeiros (4) - (5) = (6)	- 3,39
79	Proveitos e ganhos extraordinários (7)	5.469,61
69	Custos e perdas extraordinários (8)	
84	Resultados extraordinários (7) - (8) = (9)	5.469,61
88	RESULTADO LÍQUIDO DO EXERCÍCIO (3) + (6) + (9) = (10)	- 3.648,29

607  
 2/10/2007  
 7.  
 A  
 [assinatura]

GABINETE SOCIAL DE ATENDIMENTO À FAMÍLIA

RESULTADOS POR VALÊNCIAS

CÓDIGOS	RUBRICAS	HIV - SIDA
71	Vendas	
72	Prestações	0,75
721	Matrículas e mensalidades	
722/8	Outras	0,75
75	Trabalhos para a própria instituição	
758	Para autoconsumos	
751/5	Para outros	
73	Proveitos suplementares	
74	Comparticipações e subsídios à exploração	75.115,26
741	Do sector público administrativo	75.115,26
7411	Centro regional de segurança social	74.671,08
7414/8	Outros	444,18
742/9	De outros sectores	
76	Outros proveitos operacionais	
	Variação da produção	
	Subtotal (1).....	75.116,01
61	Custo das mercadorias vendidas e das matérias consumidas	1.975,83
61611	Géneros alimentares	1.975,83
61-61611	Outros	
62	Fornecimentos e serviços externos	3.572,66
6211	Exploração de refeitórios	
62211/4	Electricidade, combustíveis, água e outros fluidos	1.191,48
62217	Material de escritório	51,10
62237	Reparação, conservação e adaptação de equip. e edifícios alugados	
*	Outros fornecimentos e serviços externos	2.330,08
64	Custos com o pessoal	49.768,14
6411	Remunerações certas	41.698,16
6412	Remunerações adicionais	2.375,00
643	Formação profissional	175,21
645	Encargos sobre remunerações	5.211,76
646	Seguros	186,93
647/8	Outros custos com o pessoal	121,08
66	Amortizações	485,32
67	Provisões	
63	Impostos	60,53
65	Benefícios processados e outros custos operacionais	
651	Benefícios processados	
652	Outros custos operacionais	
	Subtotal (2).....	55.862,48
81	Resultados operacionais (1) - (2) = (3)	19.253,53
78	Proveitos e ganhos financeiros (4)	
68	Custos e perdas financeiros (5)	1,60
82	Resultados financeiros (4) - (5) = (6)	- 1,60
79	Proveitos e ganhos extraordinários (7)	333,06
69	Custos e perdas extraordinários (8)	
84	Resultados extraordinários (7) - (8) = (9)	333,06
88	RESULTADO LÍQUIDO DO EXERCÍCIO (3) + (6) + (9) = (10)	19.584,99


  
 CUY
   
 J. J.
   
 +

## GABINETE SOCIAL DE ATENDIMENTO À FAMÍLIA

## RESULTADOS POR VALÊNCIAS

CÓDIGOS	RUBRICAS	CAFAP
71	Vendas	
72	Prestações	
721	Matriculas e mensalidades	
722/8	Outras	
75	Trabalhos para a própria instituição	
758	Para autoconsumos	
751/5	Para outros	
73	Proveitos suplementares	
74	Comparticipações e subsídios à exploração	104.166,97
741	Do sector público administrativo	104.166,97
7411	Centro regional de segurança social	104.166,97
7414/8	Outros	
742/9	De outros sectores	
76	Outros proveitos operacionais	
	Variação da produção	
	Subtotal (1).....	104.166,97
61	Custo das mercadorias vendidas e das matérias consumidas	
61611	Gêneros alimentares	
61-61611	Outros	
62	Fornecimentos e serviços externos	11.729,86
6211	Exploração de refeitórios	
62211/4	Electricidade, combustíveis, água e outros fluidos	1.087,20
62217	Material de escritório	150,60
62237	Reparação, conservação e adaptação de equip. e edificios alugados	
*	Outros fornecimentos e serviços externos	10.492,06
64	Custos com o pessoal	81.654,02
6411	Remunerações certas	64.505,48
6412	Remunerações adicionais	6.067,21
643	Formação profissional	376,61
645	Encargos sobre remunerações	10.157,15
646	Seguros	332,32
647/8	Outros custos com o pessoal	215,25
66	Amortizações	
67	Provisões	
63	Impostos	25,50
65	Benefícios processados e outros custos operacionais	
651	Benefícios processados	
652	Outros custos operacionais	
	Subtotal (2).....	93.409,38
81	Resultados operacionais (1) - (2) = (3)	10.757,59
78	Proveitos e ganhos financeiros (4)	
68	Custos e perdas financeiros (5)	2,85
82	Resultados financeiros (4) - (5) = (6)	- 2,85
79	Proveitos e ganhos extraordinários (7)	
69	Custos e perdas extraordinários (8)	
84	Resultados extraordinários (7) - (8) = (9)	
88	RESULTADO LÍQUIDO DO EXERCÍCIO (3) + (6) + (9) = (10)	10.754,74

GABINETE SOCIAL DE ATENDIMENTO À FAMÍLIA

RESULTADOS DE OUTRAS ACTIVIDADES

CÓDIGOS	RUBRICAS	COMUNIDADE DE INSERÇÃO
71	Vendas	
72	Prestações	2.835,00
721	Matriculas e mensalidades	
722/8	Outras	2.835,00
75	Trabalhos para a própria instituição	21.753,15
758	Para autoconsumos	21.753,15
751/5	Para outros	
73	Proveitos suplementares	1.810,00
74	Comparticipações e subsídios à exploração	215.270,64
741	Do sector público administrativo	215.270,64
7411	Centro regional de segurança social	215.270,64
7414/8	Outros	
742/9	De outros sectores	
76	Outros proveitos operacionais	
	Variação da produção	
	Subtotal (1).....	241.668,79
61	Custo das mercadorias vendidas e das matérias consumidas	30.727,84
61611	Géneros alimentares	30.727,84
61-61611	Outros	
62	Fornecimentos e serviços externos	29.568,59
6211	Exploração de refeitórios	
62211/4	Electricidade, combustíveis, água e outros fluidos	9.911,19
62217	Material de escritório	177,34
62237	Reparação, conservação e adaptação de equip. e edificios alugados	
*	Outros fornecimentos e serviços externos	19.480,06
64	Custos com o pessoal	158.377,13
6411	Remunerações certas	124.921,41
6412	Remunerações adicionais	7.628,98
643	Formação profissional	160,78
645	Encargos sobre remunerações	24.673,49
646	Seguros	602,32
647/8	Outros custos com o pessoal	390,15
66	Amortizações	2.511,88
67	Provisões	
63	Impostos	712,08
65	Benefícios processados e outros custos operacionais	2.220,00
651	Benefícios processados	
652	Outros custos operacionais	2.220,00
	Subtotal (2).....	224.117,52
81	Resultados operacionais (1) - (2) = (3)	17.551,27
78	Proveitos e ganhos financeiros (4)	
68	Custos e perdas financeiros (5)	2.430,35
82	Resultados financeiros (4) - (5) = (6)	- 2.430,35
79	Proveitos e ganhos extraordinários (7)	5.963,50
69	Custos e perdas extraordinários (8)	
84	Resultados extraordinários (7) - (8) = (9)	5.963,50
88	RESULTADO LÍQUIDO DO EXERCÍCIO (3) + (6) + (9) = (10)	21.084,42

CCF  
 H. H. H.  
 9.  
 4

## GABINETE SOCIAL DE ATENDIMENTO À FAMÍLIA

## RESULTADOS POR VALÊNCIAS

CÓDIGOS	RUBRICAS	RSI
71	Vendas	
72	Prestações	
721	Matriculas e mensalidades	
722/8	Outras	
75	Trabalhos para a própria instituição	
758	Para autoconsumos	
751/5	Para outros	
73	Proveitos suplementares	
74	Comparticipações e subsídios à exploração	74.130,00
741	Do sector público administrativo	74.130,00
7411	Centro regional de segurança social	74.130,00
7414/8	Outros	
742/9	De outros sectores	
76	Outros proveitos operacionais	
	Variação da produção	
	Subtotal (1).....	74.130,00
61	Custo das mercadorias vendidas e das matérias consumidas	
61611	Gêneros alimentares	
61-61611	Outros	
62	Fornecimentos e serviços externos	4.169,83
6211	Exploração de refeitórios	
62211/4	Electricidade, combustíveis, água e outros fluidos	996,25
62217	Material de escritório	327,82
62237	Reparação, conservação e adaptação de equip. e edificios alugados	
*	Outros fornecimentos e serviços externos	2.845,76
64	Custos com o pessoal	68.531,63
6411	Remunerações certas	53.914,94
6412	Remunerações adicionais	4.593,86
643	Formação profissional	27,25
645	Encargos sobre remunerações	8.670,70
646	Seguros	270,01
647/8	Outros custos com o pessoal	1.054,87
66	Amortizações	243,73
67	Provisões	
63	Impostos	20,73
65	Benefícios processados e outros custos operacionais	
651	Benefícios processados	
652	Outros custos operacionais	
	Subtotal (2).....	72.965,92
81	Resultados operacionais (1) - (2) = (3)	1.164,08
78	Proveitos e ganhos financeiros (4)	
68	Custos e perdas financeiros (5)	2,32
82	Resultados financeiros (4) - (5) = (6)	- 2,32
79	Proveitos e ganhos extraordinários (7)	
69	Custos e perdas extraordinários (8)	
84	Resultados extraordinários (7) - (8) = (9)	
88	RESULTADO LÍQUIDO DO EXERCÍCIO (3) + (6) + (9) = (10)	1.161,76

26  
 17/10  
 17



## GABINETE SOCIAL DE ATENDIMENTO À FAMÍLIA

## RESULTADOS POR VALÊNCIAS


CÓDIGOS	RUBRICAS	NÚCLEO DE ATENDIMENTO
71	Vendas	
72	Prestações	
721	Matriculas e mensalidades	
722/8	Outras	
75	Trabalhos para a própria instituição	
758	Para autoconsumos	
751/5	Para outros	
73	Proveitos suplementares	
74	Comparticipações e subsídios à exploração	12.048,00
741	Do sector público administrativo	12.048,00
7411	Centro regional de segurança social	12.048,00
7414/8	Outros	
742/9	De outros sectores	
76	Outros proveitos operacionais	
	Variação da produção	
	Subtotal (1).....	12.048,00
61	Custo das mercadorias vendidas e das matérias consumidas	
61611	Gêneros alimentares	
61-61611	Outros	
62	Fornecimentos e serviços externos	909,19
6211	Exploração de refeitórios	
62211/4	Electricidade, combustíveis, água e outros fluidos	210,99
62217	Material de escritório	15,99
62237	Reparação, conservação e adaptação de equip. e edificios alugados	
*	Outros fornecimentos e serviços externos	682,21
64	Custos com o pessoal	17.014,49
6411	Remunerações certas	13.915,10
6412	Remunerações adicionais	1.823,58
643	Formação profissional	18,79
645	Encargos sobre remunerações	1.154,34
646	Seguros	62,32
647/8	Outros custos com o pessoal	40,36
65	Amortizações	
67	Provisões	
63	Impostos	4,74
65	Benefícios processados e outros custos operacionais	
651	Benefícios processados	
652	Outros custos operacionais	
	Subtotal (2).....	17.928,42
81	Resultados operacionais (1) - (2) = (3)	- 5.880,42
78	Proveitos e ganhos financeiros (4)	
68	Custos e perdas financeiros (5)	0,52
82	Resultados financeiros (4) - (5) = (6)	- 0,52
79	Proveitos e ganhos extraordinários (7)	
69	Custos e perdas extraordinários (8)	
84	Resultados extraordinários (7) - (8) = (9)	
88	RESULTADO LÍQUIDO DO EXERCÍCIO (3) + (6) + (9) = (10)	- 5.880,94

CUP
   
 Assin
   
 M
   
 ✖

## GABINETE SOCIAL DE ATENDIMENTO À FAMÍLIA

## RESULTADOS DE OUTRAS ACTIVIDADES

CÓDIGOS	RUBRICAS	PREXISTÊNCIAS
71	Vendas	
72	Prestações	
721	Matriculas e mensalidades	
722/8	Outras	
75	Trabalhos para a própria instituição	
758	Para autoconsumos	
751/5	Para outros	
73	Proveitos suplementares	
74	Comparticipações e subsídios à exploração	24.744,11
741	Do sector público administrativo	
7411	Centro regional de segurança social	
7414/8	Outros	
742/9	De outros sectores	24.744,11
76	Outros proveitos operacionais	
	Variação da produção	
	Subtotal (1).....	24.744,11
61	Custo das mercadorias vendidas e das matérias consumidas	
61611	Géneros alimentares	
61-61611	Outros	
62	Fornecimentos e serviços externos	7.164,06
6211	Exploração de refeitórios	
62211/4	Electricidade, combustíveis, água e outros fluidos	465,00
62217	Material de escritório	429,17
62237	Reparação, conservação e adaptação de equip. e edificios alugados	
*	Outros fornecimentos e serviços externos	6.269,89
64	Custos com o pessoal	23.843,10
6411	Remunerações certas	18.851,09
6412	Remunerações adicionais	973,56
643	Formação profissional	59,65
645	Encargos sobre remunerações	3.770,21
646	Seguros	188,59
647/8	Outros custos com o pessoal	
66	Amortizações	
67	Provisões	
63	Impostos	
65	Benefícios processados e outros custos operacionais	
651	Benefícios processados	
652	Outros custos operacionais	
	Subtotal (2).....	31.007,16
81	Resultados operacionais (1) - (2) = (3)	- 6.263,05
78	Proveitos e ganhos financeiros (4)	
68	Custos e perdas financeiros (5)	
82	Resultados financeiros (4) - (5) = (6)	
79	Proveitos e ganhos extraordinários (7)	
69	Custos e perdas extraordinários (8)	
84	Resultados extraordinários (7) - (8) = (9)	
88	RESULTADO LÍQUIDO DO EXERCÍCIO (3) + (6) + (9) = (10)	- 6.263,05

Au  
 H. S. A.  


## GABINETE SOCIAL DE ATENDIMENTO À FAMÍLIA

## RESULTADOS DE OUTRAS ACTIVIDADES


CÓDIGOS	RUBRICAS	EQUIPA DE RUA
71	Vendas	
72	Prestações	
721	Matrículas e mensalidades	
722/8	Outras	
75	Trabalhos para a própria instituição	
758	Para autoconsumos	
751/5	Para outros	
73	Proveitos suplementares	
74	Comparticipações e subsídios à exploração	74 927,00
741	Do sector público administrativo	
7411	Centro regional de segurança social	
7414/8	Outros	
742/9	De outros sectores	74.927,00
76	Outros proveitos operacionais	
	Variação da produção	
	Subtotal (1).....	74.927,00
61	Custo das mercadorias vendidas e das matérias consumidas	
61611	Géneros alimentares	
61-61611	Outros	
62	Fornecimentos e serviços externos	28.961,00
6211	Exploração de refeitórios	
62211/4	Electricidade, combustíveis, água e outros fluidos	3 000,00
62217	Material de escritório	216,23
62237	Reparação, conservação e adaptação de equip e edificios alugados	
*	Outros fornecimentos e serviços externos	25 744,77
64	Custos com o pessoal	64.211,41
6411	Remunerações certas	56.802,96
6412	Remunerações adicionais	1 820,00
643	Formação profissional	
645	Encargos sobre remunerações	4.910,80
646	Seguros	566,65
647/8	Outros custos com o pessoal	111,00
66	Amortizações	490,00
67	Provisões	
63	Impostos	
65	Benefícios processados e outros custos operacionais	
651	Benefícios processados	
652	Outros custos operacionais	
	Subtotal (2).....	93.662,41
81	Resultados operacionais (1) - (2) = (3)	- 18.735,41
78	Proveitos e ganhos financeiros (4)	
68	Custos e perdas financeiros (5)	
82	Resultados financeiros (4) - (5) = (6)	
79	Proveitos e ganhos extraordinários (7)	
69	Custos e perdas extraordinários (8)	
84	Resultados extraordinários (7) - (8) = (9)	
88	RESULTADO LÍQUIDO DO EXERCÍCIO (3) + (6) + (9) = (10)	- 18.735,41

*celi*  
*Alves*  
*Ar.*

GABINETE SOCIAL DE ATENDIMENTO À FAMÍLIA

RESULTADOS DE OUTRAS ACTIVIDADES

CÓDIGOS	RUBRICAS	EQUITAS
71	Vendas	
72	Prestações	
721	Matriculas e mensalidades	
722/8	Outras	
75	Trabalhos para a própria instituição	
758	Para autoconsumos	
751/5	Para outros	
73	Proveitos suplementares	
74	Comparticipações e subsídios à exploração	
741	Do sector público administrativo	
7411	Centro regional de segurança social	
7414/8	Outros	
742/9	De outros sectores	
76	Outros proveitos operacionais	
	Variação da produção	
	Subtotal (1).....	
61	Custo das mercadorias vendidas e das matérias consumidas	
61611	Géneros alimentares	
61-61611	Outros	
62	Fornecimentos e serviços externos	
6211	Exploração de refeitórios	
62211/4	Electricidade, combustíveis, água e outros fluidos	
62217	Material de escritório	
62237	Reparação, conservação e adaptação de equip. e edifícios alugados	
*	Outros fornecimentos e serviços externos	
64	Custos com o pessoal	
6411	Remunerações certas	
6412	Remunerações adicionais	
643	Formação profissional	
645	Encargos sobre remunerações	
646	Seguros	
647/8	Outros custos com o pessoal	
66	Amortizações	
67	Provisões	
63	Impostos	
65	Benefícios processados e outros custos operacionais	
651	Benefícios processados	
652	Outros custos operacionais	
	Subtotal (2).....	
81	Resultados operacionais (1) - (2) = (3)	
78	Proveitos e ganhos financeiros (4)	
68	Custos e perdas financeiros (5)	
82	Resultados financeiros (4) - (5) = (6)	
79	Proveitos e ganhos extraordinários (7)	
69	Custos e perdas extraordinários (8)	33,50
84	Resultados extraordinários (7) - (8) = (9)	- 33,50
88	RESULTADO LÍQUIDO DO EXERCÍCIO (3) + (6) + (9) = (10)	- 33,50

CCP  
A  
M.  
4  


## GABINETE SOCIAL DE ATENDIMENTO À FAMÍLIA

## RESULTADOS DE OUTRAS ACTIVIDADES

CÓDIGOS	RUBRICAS	LINHAS E RABISCOS
71	Vendas	
72	Prestações	
721	Matriculas e mensalidades	
722/8	Outras	
75	Trabalhos para a própria instituição	
758	Para autoconsumos	
751/5	Para outros	
73	Proveitos suplementares	
74	Comparticipações e subsídios à exploração	48.639,73
741	Do sector público administrativo	
7411	Centro regional de segurança social	
7414/8	Outros	
742/9	De outros sectores	48.639,73
76	Outros proveitos operacionais	
	Variação da produção	
	Subtotal (1).....	48.639,73
61	Custo das mercadorias vendidas e das matérias consumidas	
61611	Géneros alimentares	
61-61611	Outros	
62	Fornecimentos e serviços externos	19.745,11
6211	Exploração de refeitórios	
62211/4	Electricidade, combustíveis, água e outros fluidos	2.105,00
62217	Material de escritório	568,03
62237	Reparação, conservação e adaptação de equip. e edificios alugados	
*	Outros fornecimentos e serviços externos	17.072,08
64	Custos com o pessoal	41.175,05
6411	Remunerações certas	34.161,96
6412	Remunerações adicionais	1.844,64
643	Formação profissional	20,00
645	Encargos sobre remunerações	4.807,62
646	Seguros	340,83
647/8	Outros custos com o pessoal	
66	Amortizações	490,00
67	Provisões	
63	Impostos	
65	Benefícios processados e outros custos operacionais	
651	Benefícios processados	
652	Outros custos operacionais	
	Subtotal (2).....	61.410,16
81	Resultados operacionais (1) - (2) = (3)	- 12.770,43
78	Proveitos e ganhos financeiros (4)	
68	Custos e perdas financeiros (5)	
82	Resultados financeiros (4) - (5) = (6)	
79	Proveitos e ganhos extraordinários (7)	
69	Custos e perdas extraordinários (8)	
84	Resultados extraordinários (7) - (8) = (9)	
88	RESULTADO LÍQUIDO DO EXERCÍCIO (3) + (6) + (9) = (10)	- 12.770,43

col  
 1  
 2  
 3  
 4  
 5  
 6  
 7  
 8  
 9  
 10  
 11  
 12  
 13  
 14  
 15  
 16  
 17  
 18  
 19  
 20  
 21  
 22  
 23  
 24  
 25  
 26  
 27  
 28  
 29  
 30  
 31  
 32  
 33  
 34  
 35  
 36  
 37  
 38  
 39  
 40  
 41  
 42  
 43  
 44  
 45  
 46  
 47  
 48  
 49  
 50  
 51  
 52  
 53  
 54  
 55  
 56  
 57  
 58  
 59  
 60  
 61  
 62  
 63  
 64  
 65  
 66  
 67  
 68  
 69  
 70  
 71  
 72  
 73  
 74  
 75  
 76  
 77  
 78  
 79  
 80  
 81  
 82  
 83  
 84  
 85  
 86  
 87  
 88  
 89  
 90  
 91  
 92  
 93  
 94  
 95  
 96  
 97  
 98  
 99  
 100

GABINETE SOCIAL DE ATENDIMENTO À FAMÍLIA

RESULTADOS DE OUTRAS ACTIVIDADES

CÓDIGOS	RUBRICAS	PROEQU@L
71	Vendas	
72	Prestações	
721	Matrículas e mensalidades	
722/8	Outras	
75	Trabalhos para a própria instituição	
758	Para autoconsumos	
751/5	Para outros	
73	Proveitos suplementares	
74	Comparticipações e subsídios à exploração	19.722,24
741	Do sector público administrativo	
7411	Centro regional de segurança social	
7414/8	Outros	
742/9	De outros sectores	19.722,24
76	Outros proveitos operacionais	
	Variação da produção	
	Subtotal (1) .....	19.722,24
61	Custo das mercadorias vendidas e das matérias consumidas	
61611	Géneros alimentares	
61-61611	Outros	
62	Fornecimentos e serviços externos	5.921,95
6211	Exploração de refeitórios	
62211/4	Electricidade, combustíveis, água e outros fluidos	290,00
62217	Material de escritório	271,62
62237	Reparação, conservação e adaptação de equip. e edifícios alugados	
*	Outros fornecimentos e serviços externos	5.360,33
64	Custos com o pessoal	13.800,29
6411	Remunerações certas	10.920,72
6412	Remunerações adicionais	538,02
643	Formação profissional	
645	Encargos sobre remunerações	2.184,15
646	Seguros	113,74
647/8	Outros custos com o pessoal	43,66
66	Amortizações	
67	Provisões	
63	Impostos	
65	Benefícios processados e outros custos operacionais	
651	Benefícios processados	
652	Outros custos operacionais	
	Subtotal (2) .....	19.722,24
81	Resultados operacionais (1) - (2) = (3)	
78	Proveitos e ganhos financeiros (4)	
68	Custos e perdas financeiros (5)	
82	Resultados financeiros (4) - (5) = (6)	
79	Proveitos e ganhos extraordinários (7)	
69	Custos e perdas extraordinários (8)	
84	Resultados extraordinários (7) - (8) = (9)	
88	RESULTADO LÍQUIDO DO EXERCÍCIO (3) + (6) + (9) = (10)	

*Handwritten signature and initials.*

## GABINETE SOCIAL DE ATENDIMENTO À FAMÍLIA

## RESULTADOS DE OUTRAS ACTIVIDADES

CÓDIGOS	RUBRICAS	MEDIDA 5.6
71	Vendas	
72	Prestações	
721	Matriculas e mensalidades	
722/8	Outras	
75	Trabalhos para a própria instituição	
758	Para autoconsumos	
751/5	Para outros	
73	Proveitos suplementares	
74	Comparticipações e subsídios à exploração	
741	Do sector público administrativo	
7411	Centro regional de segurança social	
7414/8	Outros	
742/9	De outros sectores	
76	Outros proveitos operacionais	
	Variação da produção	
	Subtotal (1).....	
61	Custo das mercadorias vendidas e das matérias consumidas	
61611	Géneros alimentares	
61-61611	Outros	
62	Fornecimentos e serviços externos	
6211	Exploração de refeitórios	
62211/4	Electricidade, combustíveis, água e outros fluidos	
62217	Material de escritório	
62237	Reparação, conservação e adaptação de equip. e edificios alugados	
*	Outros fornecimentos e serviços externos	
64	Custos com o pessoal	
6411	Remunerações certas	
6412	Remunerações adicionais	
643	Formação profissional	
645	Encargos sobre remunerações	
646	Seguros	
647/8	Outros custos com o pessoal	
66	Amortizações	12.019,83
67	Provisões	
63	Impostos	
65	Benefícios processados e outros custos operacionais	
651	Benefícios processados	
652	Outros custos operacionais	
	Subtotal (2).....	12.019,83
81	Resultados operacionais (1) - (2) = (3)	- 12.019,83
78	Proveitos e ganhos financeiros (4)	
68	Custos e perdas financeiros (5)	
82	Resultados financeiros (4) - (5) = (6)	
79	Proveitos e ganhos extraordinários (7)	9.497,01
69	Custos e perdas extraordinários (8)	
84	Resultados extraordinários (7) - (8) = (9)	9.497,01
88	RESULTADO LÍQUIDO DO EXERCÍCIO (3) + (6) + (9) = (10)	- 2.522,82

*Celi*  
*AA*

GABINETE SOCIAL DE ATENDIMENTO À FAMÍLIA

RESULTADOS POR VALÊNCIAS E DE OUTRAS ACTIVIDADES

CÓDIGOS	RUBRICAS	TOTAL
71	Vendas	608,74
72	Prestações	33.904,39
721	Matrículas e mensalidades	
722/8	Outras	33.904,39
75	Trabalhos para a própria instituição	21.753,15
758	Para autoconsumos	21.753,15
751/5	Para outros	
73	Proveitos suplementares	1.810,00
74	Comparticipações e subsídios à exploração	873.459,93
741	Do sector público administrativo	705.426,85
7411	Centro regional de segurança social	670.315,58
7414/8	Outros	35.111,27
742/9	De outros sectores	168.033,08
76	Outros proveitos operacionais	
	Variação da produção	-190,27
	Subtotal (1).....	931.345,94
61	Custo das mercadorias vendidas e das matérias consumidas	67.274,89
61611	Gêneros alimentares	65.559,63
61-61611	Outros	1.715,26
62	Fornecimentos e serviços externos	149.444,00
6211	Exploração de refeitórios	
62211/4	Electricidade, combustíveis, água e outros fluidos	30.644,98
62217	Material de escritório	2.373,11
62237	Reparação, conservação e adaptação de equip. e edificios alugados	
*	Outros fornecimentos e serviços externos	116.425,91
64	Custos com o pessoal	723.875,64
6411	Remunerações certas	568.369,94
6412	Remunerações adicionais	46.695,79
643	Formação profissional	1.332,40
645	Encargos sobre remunerações	92.432,05
646	Seguros	3.331,26
647/8	Outros custos com o pessoal	11.714,20
66	Amortizações	19.099,50
67	Provisões	
63	Impostos	1.821,59
65	Benefícios processados e outros custos operacionais	7.401,52
651	Benefícios processados	
652	Outros custos operacionais	7.401,52
	Subtotal (2).....	968.917,14
81	Resultados operacionais (1) - (2) = (3)	- 37.571,20
78	Proveitos e ganhos financeiros (4)	
68	Custos e perdas financeiros (5)	2.464,19
82	Resultados financeiros (4) - (5) = (6)	- 2.464,19
79	Proveitos e ganhos extraordinários (7)	64.137,19
69	Custos e perdas extraordinários (8)	3.735,06
84	Resultados extraordinários (7) - (8) = (9)	60.402,13
88	RESULTADO LÍQUIDO DO EXERCÍCIO (3) + (6) + (9) = (10)	20.366,74

*Handwritten signature and initials:*  
 Kelly  
 Alves  
 A.  
 X



DEMONSTRAÇÃO DOS RESULTADOS LÍQUIDOS POR SECTORES

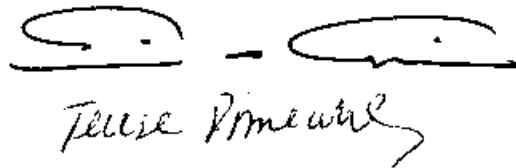
	RESULTADOS OPERACIONAIS	RESULTADOS FINANCEIROS	RESULTADOS EXTRAORDINÁRIOS	RESULTADOS LÍQUIDOS		VARIÇÃO
				2011	2010	
GABINETE DE ATENDIMENTO À FAMÍLIA	- 503,67	- 21,20	35.957,16	35.432,29	21.032,05	14.400,24
EMPRESA DE INSERÇÃO	5.408,82		- 0,97	5.407,85	4.893,60	514,25
UNIDADE DE APOIO TOXICODPENDÊNCIA	- 26.419,17	- 1,96	3.216,26	- 23.204,87	- 27.637,10	4.432,23
CASA ABRIGO	- 9.114,51	- 3,39	5.469,61	- 3.648,29	- 31.329,28	27.680,99
HIV - SIDA	19.253,53	- 1,60	333,06	19.584,99	21.446,51	- 1.861,52
CAFAP	10.757,59	- 2,85		10.754,74	3.184,00	7.570,74
COMUNIDADE DE INSERÇÃO	17.551,27	- 2.430,35	5.963,50	21.084,42	31.892,48	- 10.808,06
RSI	1.164,08	- 2,32		1.161,76	4.797,30	- 3.635,54
NUCLEO DE ATENDIMENTO	- 5.880,42	- 0,52		- 5.880,94	- 8.270,37	2.389,43
PRORI					- 5.121,20	5.121,20
PREXISTÊNCIAS	- 6.263,05			- 6.263,05	- 5.842,43	- 420,62
FÊNIX					4.747,90	- 4.747,90
EQUIPA DE RUA	- 18.735,41			- 18.735,41	- 23.643,65	4.908,24
EQUITAS			- 33,50	- 33,50		- 33,50
LINHAS E RABISCOS	- 12.770,43			- 12.770,43	- 10.331,75	- 2.438,68
PROEQUAL						
MEDIDA 5.6	- 12.019,83		9.497,01	- 2.522,82	- 3.175,44	652,62
<b>TOTAL</b>	<b>- 37.571,20</b>	<b>- 2.464,19</b>	<b>60.402,13</b>	<b>20.366,74</b>	<b>- 23.357,38</b>	<b>43.724,12</b>

Handwritten signature and initials, possibly 'A. Silva'.

PARECER

O Conselho Fiscal, depois de ter examinado convenientemente as Contas referentes ao exercício de 2011 e atento à actividade desenvolvida ao longo do exercício pelos Corpos Directivos, é do parecer que as mesmas devam ser aprovadas por parte do Conselho Geral.

Viana do Castelo, 23 de Fevereiro de 2012



Felice Pimental



GAF - Gabinete de Atendimento à Família  
Rua da Bandeira,342  
4900-561 VIANA DO CASTELO Portugal  
[www.gaf.pt](http://www.gaf.pt) [geral@gaf.pt](mailto:geral@gaf.pt)

Tel. (+351) 258 829 138 Fax (+351) 258 811 313

Contribuinte 503748935

Coordenadas GPS (DMS): N 41° 41' 51.51" W 8° 49' 20.00"

